

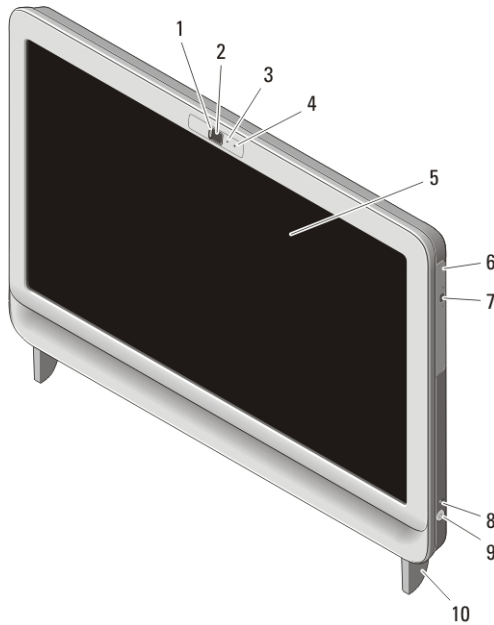
# Dell Vostro 360

## Información sobre funciones e instalación

### Acerca de los avisos

 **AVISO:** Un mensaje de AVISO indica el riesgo de daños materiales, lesiones o la muerte.

### Vista frontal



**Ilustración 1. Vista frontal**

- |  |   |
|--|---|
| 1. Cubierta de privacidad de la cámara | 6. Unidad óptica                          |
| 2. Cámara                              | 7. Botón de expulsión de la unidad óptica |
| 3. Indicador de actividad de la cámara | 8. Indicador de actividad de la unidad    |
| 4. Micrófono                           | 9. Botón de encendido                     |
| 5. Pantalla                            |   |

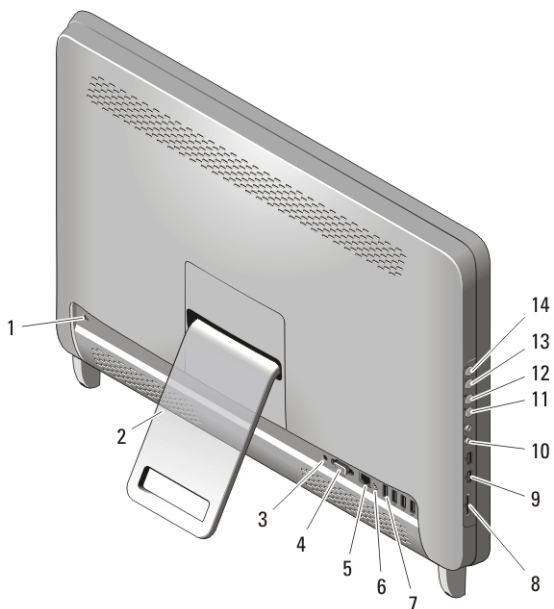


0GH7CHA00

Modelo reglamentario : W03C  
Tipo reglamentario : W03C001  
2011 - 05

## 10. Apoyo


### Vista posterior




**Ilustración 2. Vista posterior**

- |                                   |   |
|-----------------------------------|---|
| 1. Ranura para cable de seguridad | 9. Conectores USB 2.0 (2)                 |
| 2. Base trasera                   | 10. Conectores de auriculares y micrófono |
| 3. Conector de alimentación       | 11. Botón de bajar volumen                |
| 4. Conector de salida VGA         | 12. Botón de subir volumen                |
| 5. Conector de red                | 13. Botón de bajar brillo                 |
| 6. Conector de salida de línea    | 14. Botón de subir brillo                 |
| 7. Conectores USB 2.0 (4)         |   |
| 8. Lector de tarjetas 8 en 1      |   |

## Configuración rápida

 **AVISO:** Antes de iniciar cualquiera de los procedimientos descritos en esta sección, lea la información de seguridad enviada con su equipo. Para obtener información adicional sobre prácticas recomendadas, visite [www.dell.com/regulatory\\_compliance](http://www.dell.com/regulatory_compliance).


 **NOTA:** Es posible que algunos dispositivos no estén incluidos si no los ha pedido.

1. Monte el apoyo trasero.



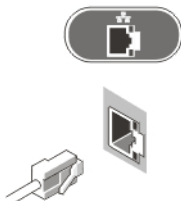
**Ilustración 3. Montaje del apoyo trasero.**

2. Conecte el teclado o ratón USB. Para conectar un teclado inalámbrico y un ratón, consulte la hoja técnica *Instalación del ratón, teclado y receptor USB inalámbricos de Dell* que se entrega con el teclado y el ratón inalámbricos.



**Ilustración 4. Conexión USB**

3. Conecte el cable de red (opcional).

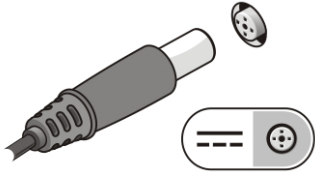


**Ilustración 5. Conexión de red**

4. Conecte el cable de alimentación.


**⚠ AVISO: Conecte el adaptador de la alimentación a la salida de alimentación más cercana.**

**⚠ AVISO: No se deben usar nunca cables alargadores o regletas como sustituto permanente del cableado eléctrico.**



**Ilustración 6. Conexión de la alimentación**

5. Pulse el botón de encendido del sistema.



**Ilustración 7. Encendido**

## Especificaciones

**✍ NOTA:** Las especificaciones siguientes son únicamente las que deben incluirse por ley con el envío del equipo. Para consultar una lista completa y actualizada de las especificaciones necesarias de su equipo, visite [support.dell.com](https://support.dell.com).

---

### Información del sistema

---

Conjunto de chips	Conjunto de chips Intel H61 Express
Procesador	<ul style="list-style-type: none"><li>• Intel Core i3</li><li>• Intel Core i5</li><li>• Intel Core i7</li><li>• Intel Pentium Dual Core</li></ul>
Caché total	Hasta 8 MB dependiendo del tipo de procesador

---

## Vídeo

---

### Tipo de vídeo:

Integrado	Gráficos Intel HD / HD 2000 / HD 3000 (dependiendo del tipo de procesador)
Discreto	NVIDIA GeForce GT 525M

### Memoria de vídeo:

Integrada	Hasta 384 MB de memoria de vídeo compartida
Discreto	Hasta 1 GB

---

## Memoria

---

Conector para módulos de memoria	Dos ranuras SO-DIMM
Capacidad del módulo de memoria	1 GB, 2 GB y 4 GB
Tipo de memoria	DDR3 con 1333 MHz
Memoria mínima	2 GB
Memoria máxima	8 GB

---

## Unidades

---

### Acceso externo

Compartimentos para unidades de 5,25 pulgadas	Uno
---	-----

### Acceso interno:

Compartimentos para unidades SATA de 3,5 pulgadas	Uno
---	-----

## Indicadores luminosos de control y de diagnóstico

### Indicador luminoso de alimentación

Luz blanca: una luz blanca fija indica que el equipo está encendido.

Luz ámbar: el equipo está en el modo de reposo o de espera o es posible que haya un problema con la placa base o la alimentación. Una luz ámbar intermitente indica que el equipo ha detectado

un error durante la autoprueba de encendido (POST).

Indicador luminoso de actividad de la unidad	Luz blanca: una luz blanca intermitente indica que el equipo está leyendo o escribiendo datos en la unidad de disco duro.
Indicador luminoso de conectividad de red	Luz verde: existe una buena conexión entre la red y el equipo.  Luz apagada: el equipo no detecta ninguna conexión física a la red.

---

### **Características físicas**

---

Altura	430 mm (16,93 pulg.)
Anchura	568 mm (22,36 pulg.)
Profundidad:	
Pantalla táctil	79 mm (3,11 pulg.)
Pantalla no táctil	75,50 mm (2,97 pulg.)
Peso:	
Pantalla táctil	9,35 kg (20,61 lb)
Pantalla no táctil	8,65 kg (19,07 lb)

---

### **Adaptador de CA**

---

Tensión de entrada	De 100 VCA a 240 VCA	
Intensidad de entrada	2,3 A/2,5 A	
Frecuencia de entrada	De 50 Hz a 60 Hz	
Potencia de salida	130 W/150 W	
Corriente de salida:		
130 W	6,70 (A)	
150 W	7,70 A	
Tensión nominal de salida	19,5 +/-1 V CC	
Dimensiones:	130 W	150 W
Altura	25,40 mm (1 pulg.)	25,40 mm (1 pulg.)
Anchura	154 mm (6,06 pulg.)	154,70 mm (6,09 pulg.)

---

## Adaptador de CA

---

Profundidad	76,20 mm (3 pulg.)	76,20 mm (3 pulg.)
Intervalo de temperatura:		
En funcionamiento	De 0°C a 40 °C (de 32 °F a 104 °F)	
En almacenamiento	De -40 °C a 70 °C (de -40 °F a 158 °F)	

---

## Aspectos ambientales

---

### Temperatura:

En funcionamiento	De 10 °C a 35 °C (de 50 °F a 95 °F)
En almacenamiento	De -40 °C a 65 °C (de -40 °F a 149 °F)
Humedad relativa	Del 20% al 80% (sin condensación)
Altitud:	
En funcionamiento	De -15,20 m a 3048 m (de -50 pies a 10 000 pies)
En almacenamiento	De -15,20 m a 10 668 m (de -50 pies a 35 000 pies)
Nivel de contaminación atmosférica	G1 como se define en la ISA-S71.04–1985

## Localización de información y recursos adicionales

Consulte los documentos sobre seguridad y normativas que se enviaron con el equipo; consulte también la página de inicio sobre el cumplimiento de normativas en [www.dell.com/regulatory\\_compliance](http://www.dell.com/regulatory_compliance) para obtener más información sobre:

- Prácticas recomendadas de seguridad
- Certificación reglamentaria
- Ergonomía

Consulte [www.dell.com](http://www.dell.com) para obtener más información sobre:

- Garantía
- Términos y condiciones (sólo para EE.UU.)
- Contrato de licencia de usuario final

La información contenida en esta publicación puede modificarse sin aviso.

© 2011 Dell Inc. Todos los derechos reservados.

Queda estrictamente prohibida la reproducción de estos materiales en cualquier forma sin la autorización por escrito de Dell Inc.

Marcas comerciales utilizadas en este texto: Dell™, el logotipo de DELL, Dell Precision™, Precision ON™, ExpressCharge™, Latitude™, Latitude ON™, OptiPlex™, Vostro™ y Wi-Fi Catcher™ son marcas comerciales de Dell Inc. Intel®, Pentium®, Xeon®, Core™, Atom™, Centrino® y Celeron® son marcas comerciales o marcas comerciales registradas de Intel Corporation en los EE. UU. y en otros países. AMD® es una marca comercial registrada y AMD Opteron™, AMD Phenom™, AMD Sempron™, AMD Athlon™, ATI Radeon™ y ATI FirePro™ son marcas comerciales de Advanced Micro Devices, Inc. Microsoft®, Windows®, MS-DOS®, Windows Vista®, el botón de inicio de Windows Vista y Office Outlook® son marcas comerciales o marcas comerciales registradas de Microsoft Corporation en los Estados Unidos y/ o en otros países. Blu-ray Disc™ es una marca comercial propiedad de Blu-ray Disc Association (BDA) y bajo licencia para uso en discos y reproductores. La marca textual Bluetooth® es una marca comercial registrada propiedad de Bluetooth® SIG, Inc. y todo uso de dicha marca por parte de Dell Inc. se realiza bajo licencia. Wi-Fi® es una marca comercial registrada de Wireless Ethernet Compatibility Alliance, Inc.

Este documento puede incluir otras marcas y nombres comerciales para referirse a las entidades que son propietarias de los mismos o a sus productos. Dell Inc. renuncia a cualquier interés sobre la propiedad de marcas y nombres comerciales que no sean los suyos.